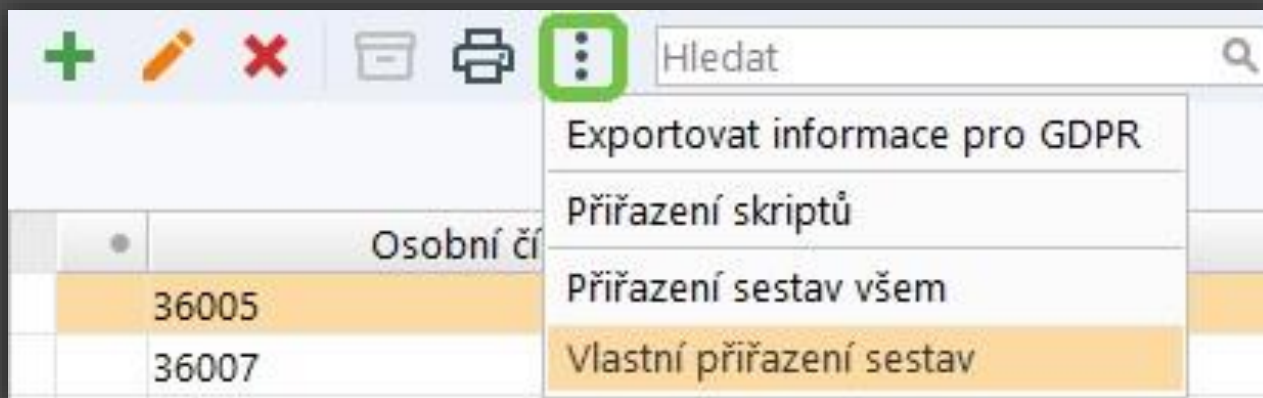




Jak a proč si přidat sestavu do záložek?

Pracujete často se sestavami a nechcete pokaždé při spouštění „vyskakovat“ z rozpracované záložky?

Pomoc je doslova **3 tečky** od vás!



- Přes tlačítko  vyberte ze seznamu jednu nebo více tiskových sestav, které při práci v záložce obvykle potřebujete.
- V záhlaví formuláře se vám objeví **ikonka tiskárny** 
- Příště stačí kliknout na tiskárnu a vybrat jen z vámi předvolených sestav.
- K jednotlivým záložkám si můžete přiřadit různé sestavy.